

MINISTERIO DE HACIENDA
DIRECCION GENERAL DE PRESUPUESTO
EJECUCION TRIMESTRAL DE LOS GASTOS Y APLICACIONES FINANCIERAS POR DESTINO DE FONDOS Y ESTRUCTURA PROGRAMATICA
CORRESPONDIENTE AL PRIMER TRIMESTRE: ENERO/MARZO DE 2026

CODIGO DEL CAPITULO **7247**
DENOMINACION **JUNTA DISTRITAL LA ORTEGA**

Destino de Fondos Asignados	Estructura Programatica	Codi go SNIP	Tipo	Obj	Clas.	Social	Aux.	Denominador del Gasto	Funcion	Fuente de Financiamiento	Fuente Ejecutoria	Origen Financiero	Presupuesto			Devengado				Balance Disponible	% Balance Disponible				
													Original	Modificaciones	Vigente	Acumulado Anterior	Trimestre	A la Fecha	% Devengado a la Fecha			24 = 19 - 22	25 = 24 / 19		
1	2	3	4	5	6	7	8	9	10	11	12	13	14	15	16	17	18	19 = 17 + 0 - 18	20	21	22 = 20 + 21	23 = 22 / 19	24 = 19 - 22	25 = 24 / 19	
P	01	00	0000					ACTIVIDADES CENTRALES	12							6,600,000.00									
P	01	00	0000					DIRECCION Y COORDINACION								1,513,500.00	42,856.38	1,556,356.38	0.00	258,777.03	821,480.19	821,480.19	12.4%	5,821,376.19	87.6%
P	01	00	0000					Sueldos fijos								1,040,000.00	0.00	1,040,000.00	0.00	258,777.03	821,480.19	821,480.19	20.9%	1,230,561.07	79.1%
P	01	00	0000					Sueldo anual no.13								95,000.00	0.00	95,000.00	0.00	0.00	0.00	0.00	0.00%	95,000.00	100.00%
P	01	00	0000					Prestaci7n laboral por desvinculaci7n								20,000.00	0.00	20,000.00	0.00	0.00	0.00	0.00	0.00%	20,000.00	100.00%
P	01	00	0000					Dietas en el pa'is								13,000.00	0.00	13,000.00	0.00	0.00	0.00	0.00	0.00%	13,000.00	100.00%
P	01	00	0000					Gastos de representaci7n en el pais								114,000.00	0.00	114,000.00	0.00	28,500.00	28,500.00	25.00%	85,500.00	75.00%	
P	01	00	0000					Contribuciones al seguro de salud								65,000.00	0.00	65,000.00	0.00	4,890.36	4,890.36	7.52%	60,109.64	92.48%	
P	01	00	0000					Contribuciones al seguro de pensiones								9,100.00	0.00	9,100.00	0.00	2,097.40	2,097.40	23.05%	7,002.60	76.85%	
P	01	00	0000					Otros servicios f7nicos profesionales								90,000.00	0.00	90,000.00	0.00	21,000.00	21,000.00	23.33%	69,000.00	76.67%	
P	01	00	0000					Alimentos y bebidas para personas								2,000.00	0.00	2,000.00	0.00	0.00	0.00	0.00%	2,000.00	100.00%	
P	01	00	0000					Alimentos y bebidas para personas								0.00	42,856.38	42,856.38	0.00	0.00	0.00	0.00%	42,856.38	100.00%	
P	01	00	0000					GESTION ADMINISTRATIVA Y FINANCIERA								4,203,100.00	0.00	4,203,100.00	0.00	281,020.21	281,020.21	6.7%	3,922,079.79	93.3%	
P	01	00	0000					Sueldos fijos								1,044,000.00	0.00	1,044,000.00	0.00	231,940.15	231,940.15	22.22%	812,059.85	77.78%	
P	01	00	0000					Sueldo anual no.13								87,000.00	0.00	87,000.00	0.00	0.00	0.00	0.00%	87,000.00	100.00%	
P	01	00	0000					Prestaci7n laboral por desvinculaci7n								30,000.00	0.00	30,000.00	0.00	0.00	0.00	0.00%	30,000.00	100.00%	
P	01	00	0000					Compensaci7n por resultados								587,348.90	0.00	587,348.90	0.00	6,000.00	6,000.00	1.02%	581,348.90	98.98%	
P	01	00	0000					Compensaci7n por resultados								2,082,651.10	0.00	2,082,651.10	0.00	0.00	0.00	0.00%	2,082,651.10	100.00%	
P	01	00	0000					Bono por desempe'no								50,000.00	0.00	50,000.00	0.00	0.00	0.00	0.00%	50,000.00	100.00%	
P	01	00	0000					Dietas en el pa'is								10,000.00	0.00	10,000.00	0.00	0.00	0.00	0.00%	10,000.00	100.00%	
P	01	00	0000					Contribuciones al seguro de salud								35,900.00	0.00	35,900.00	0.00	10,524.42	10,524.42	29.32%	25,375.58	70.68%	
P	01	00	0000					Contribuciones al seguro de pensiones								35,900.00	0.00	35,900.00	0.00	10,522.00	10,522.00	29.27%	25,378.00	70.73%	
P	01	00	0000					Contribuciones al seguro de riesgo laboral								6,100.00	0.00	6,100.00	0.00	1,989.33	1,989.33	32.61%	4,110.67	67.39%	
P	01	00	0000					Fletes								56,000.00	0.00	56,000.00	0.00	2,044.31	2,044.31	3.65%	53,955.69	96.35%	
P	01	00	0000					Comisiones y gastos bancarios								19,150.00	0.00	19,150.00	0.00	0.00	0.00	0.00%	19,150.00	100.00%	
P	01	00	0000					Servicios jur'ficos								5,000.00	0.00	5,000.00	0.00	0.00	0.00	0.00%	5,000.00	100.00%	
P	01	00	0000					Otros servicios f7nicos profesionales								154,000.00	0.00	154,000.00	0.00	18,000.00	18,000.00	11.69%	136,000.00	88.31%	
P	01	00	0000					NORMAS, SEGUIMIENTO, CONTROL Y FISCALIZA								883,400.00	0.00	883,400.00	0.00	214,664.67	214,664.67	24.3%	668,735.33	75.7%	
P	01	00	0000					Sueldos fijos								726,000.00	0.00	726,000.00	0.00	190,650.31	190,650.31	26.26%	535,349.69	73.74%	

MINISTERIO DE HACIENDA
DIRECCION GENERAL DE PRESUPUESTO
EJECUCION TRIMESTRAL DE LOS GASTOS Y APLICACIONES FINANCIERAS POR DESTINO DE FONDOS Y ESTRUCTURA PROGRAMATICA
CORRESPONDIENTE AL PRIMER TRIMESTRE: ENERO/MARZO DE 2026



CODIGO DEL CAPITULO 7247
DENOMINACION JUNTA DISTRITAL LA ORTEGA

Destino de los Fondos	Partido Asign. Progra.	Estructura Programatica (Progr., Proy., Obra)	Codigo SNIP	Tipo	Obj.	Cla.	Subclas.	Aux.	Clasificador del Gasto	Denominacion del Gasto	Funcion	Fuente		Organismo	Presupuesto			Acumulado Anterior	Devengado					
												Francia	Espe. Financ.		Original	Modificaciones	Vigente		Trimestre	A la Fecha	% Devengado a la Fecha	Balance Disponible	% Balance Disponible	
P	01	00	0000	2	1	1	4	01	1102	12	1102	30	9996	102	17	18	19 = 17 + 0 - 18	20	21	22 = 20 + 21	23 = 22 / 19	24 = 19 - 22	25 = 24 / 19	
															80,500.00	0.00	80,500.00	0.00	0.00	0.00	0.00%	80,500.00	100.00%	
P	01	00	0000	2	1	3	2	01	1102		1102	20	1955	100										
															54,000.00	0.00	54,000.00	0.00	13,500.00	7,848.06	13,500.00	25.00%	40,500.00	75.00%
P	01	00	0030	2	1	5	1	01	1102		1102	30	9996	102										
															9,000.00	0.00	9,000.00	0.00	7,848.06	2,023.50	7,848.06	87.20%	1,151.94	12.80%
P	01	00	0000	2	1	5	2	01	1102		1102	30	9996	102										
															8,500.00	0.00	8,500.00	0.00	2,023.50	642.80	2,023.50	23.81%	6,476.50	76.19%
P	01	00	0000	2	1	5	3	01	1102		1102	30	9996	102										
															1,400.00	0.00	1,400.00	0.00	642.80	0.00	642.80	45.91%	757.20	54.09%
P	01	00	0000	2	2	8	7	02	1102		1102	20	1955	100										
															2,000.00	0.00	2,000.00	0.00	0.00	0.00	0.00%	2,000.00	100.00%	
P	01	00	0000	2	2	3	1	01	1102		1102	20	1955	100										
															2,000.00	0.00	2,000.00	0.00	0.00	0.00	0.00%	2,000.00	100.00%	
TOTAL CUENTA PERSONAL											6,600,000.00	42,856.38	6,642,856.38	0.00	821,480.19	821,480.19	12.4%	5,821,376.19	87.6%					

Preparado por *[Signature]*

Revisado por *[Signature]*

Aprobado por *[Signature]*



MINISTERIO DE HACIENDA
DIRECCION GENERAL DE PRESUPUESTO
EJECUCION TRIMESTRAL DE LOS GASTOS Y APLICACIONES FINANCIERAS POR DESTINO DE FONDOS Y ESTRUCTURA PROGRAMATICA
CORRESPONDIENTE AL PRIMER TRIMESTRE: ENERO/MARZO DE 2026

CODIGO DEL CAPITULO 7247
DENOMINACION JUNTA DISTRITAL LA ORTEGA

Destino de Fondos Asignados	Estructura Programatica	Codigo SNIP	Tipo	Obj.	Cla.	Subcategoria	Aux.	Clasificador del Gasto	Denominador del Gasto	Funcion	Fuente de Financiamiento	Fuente Especifico	Organismo	Presupuesto			Desagregado				Balance Disponible	% Balance Disponible		
														Original	Modificaciones	Vigente	Acumulado Anterior	Trimestre	A la Fecha	% Desagregado a la Fecha				
1	2	3	4	5	6	7	8	9	10	11	12	13	14	15	16	17	18	19 = 17 + 0 - 18	20	21	22 = 20 + 21	23 = 22 / 19	24 = 19 - 22	25 = 24 / 19
S	01 00 0000		2	1	1	2	08	DIRECCION Y COORDINACION	Personal de caracter temporal	1102	20	1955	100	1438,571,10	44,683,57	1,483,254,67	0,00	201,250,48	201,250,48	10,44%	1,282,004,19	86,4%		
S	01 00 0000		2	1	1	4	01		Personal de caracter temporal	1102	30	9995	102	474,000,00	0,00	474,000,00	0,00	49,500,00	49,500,00	10,44%	424,500,00	89,55%		
S	01 00 0000		2	1	1	5	01		Sueldo anual no.13	1102	20	1955	100	39,500,00	0,00	39,500,00	0,00	0,00	0,00	0,00%	39,500,00	100,00%		
S	01 00 0000		2	1	1	5	01		Prestaciones econo/micas	1102	20	1955	100	10,000,00	0,00	10,000,00	0,00	0,00	0,00	0,00%	10,000,00	100,00%		
S	01 00 0000		2	1	1	5	01		Contribuciones al seguro de salud	1102	20	1955	100	12,716,00	0,00	12,716,00	0,00	3,110,67	3,110,67	24,46%	9,605,33	75,54%		
S	01 00 0000		2	1	1	5	01		Contribuciones al seguro de salud	1102	20	1955	102	14,569,90	0,00	14,569,90	0,00	3,111,99	3,111,99	21,36%	11,457,91	78,64%		
S	01 00 0000		2	1	1	5	01		Contribuciones al seguro de salud	1102	20	1955	100	2,785,20	0,00	2,785,20	0,00	617,82	617,82	22,18%	2,167,38	77,82%		
S	01 00 0000		2	2	5	4	01		Alquileres de equipos de transporte, traccio/n y elevacio/n	1102	20	1955	100	112,000,00	0,00	112,000,00	0,00	36,500,00	36,500,00	32,59%	75,500,00	67,41%		
S	01 00 0000		2	2	7	2	02		Mantenimiento y reparacion de equipo para computacio/n	1102	20	1955	100	5,000,00	0,00	5,000,00	0,00	2,600,00	2,600,00	52,00%	2,400,00	48,00%		
S	01 00 0000		2	3	1	1	01		Alimentos y bebidas para personas	1102	30	9998	121	170,000,00	0,00	170,000,00	0,00	19,895,00	19,895,00	11,70%	150,105,00	88,30%		
S	01 00 0000		2	3	1	1	01		Alimentos y bebidas para personas	1102	30	9998	102	560,000,00	-9,451,00	550,549,00	0,00	66,100,00	66,100,00	12,01%	484,449,00	87,99%		
S	01 00 0000		2	3	7	1	01		Gasolina	1102	30	9996	102	18,000,00	0,00	18,000,00	0,00	7,465,00	7,465,00	41,47%	10,535,00	58,53%		
S	01 00 0000		2	3	9	1	01		Materia para limpieza	1102	20	1955	100	10,000,00	0,00	10,000,00	0,00	0,00	0,00	0,00%	10,000,00	100,00%		
S	01 00 0000		2	3	9	2	01		Utiles de escritorio, oficina informatica y de enseanza	1102	20	1955	100	10,000,00	0,00	10,000,00	0,00	1,300,00	1,300,00	13,00%	8,700,00	87,00%		
S	01 00 0000		2	3	9	8	01		Otros repuestos y accesorios menores	1102	20	1955	100	10,000,00	0,00	10,000,00	0,00	0,00	0,00	0,00%	10,000,00	100,00%		
S	01 00 0000		2	3	9	8	01		Otros repuestos y accesorios menores	1102	20	1955	100	10,000,00	0,00	10,000,00	0,00	0,00	0,00	0,00%	10,000,00	100,00%		
S	01 00 0000		2	3	9	8	01		Otros repuestos y accesorios menores	1102	20	1955	100	10,000,00	0,00	10,000,00	0,00	0,00	0,00	0,00%	10,000,00	100,00%		
S	01 00 0000		2	3	9	8	01		Otros repuestos y accesorios menores	1102	20	1955	100	10,000,00	0,00	10,000,00	0,00	0,00	0,00	0,00%	10,000,00	100,00%		
S	01 00 0000		2	3	9	8	01		Otros repuestos y accesorios menores	1102	20	1955	100	10,000,00	0,00	10,000,00	0,00	0,00	0,00	0,00%	10,000,00	100,00%		
S	01 00 0000		2	3	9	8	01		Otros repuestos y accesorios menores	1102	20	1955	100	10,000,00	0,00	10,000,00	0,00	0,00	0,00	0,00%	10,000,00	100,00%		
S	01 00 0000		2	3	9	8	01		Otros repuestos y accesorios menores	1102	20	1955	100	10,000,00	0,00	10,000,00	0,00	0,00	0,00	0,00%	10,000,00	100,00%		
S	01 00 0000		2	3	9	8	01		Otros repuestos y accesorios menores	1102	20	1955	100	10,000,00	0,00	10,000,00	0,00	0,00	0,00	0,00%	10,000,00	100,00%		
S	01 00 0000		2	3	9	8	01		Otros repuestos y accesorios menores	1102	20	1955	100	10,000,00	0,00	10,000,00	0,00	0,00	0,00	0,00%	10,000,00	100,00%		
S	01 00 0000		2	3	9	8	01		Otros repuestos y accesorios menores	1102	20	1955	100	10,000,00	0,00	10,000,00	0,00	0,00	0,00	0,00%	10,000,00	100,00%		
S	01 00 0000		2	3	9	8	01		Otros repuestos y accesorios menores	1102	20	1955	100	10,000,00	0,00	10,000,00	0,00	0,00	0,00	0,00%	10,000,00	100,00%		
S	01 00 0000		2	3	9	8	01		Otros repuestos y accesorios menores	1102	20	1955	100	10,000,00	0,00	10,000,00	0,00	0,00	0,00	0,00%	10,000,00	100,00%		
S	01 00 0000		2	3	9	8	01		Otros repuestos y accesorios menores	1102	20	1955	100	10,000,00	0,00	10,000,00	0,00	0,00	0,00	0,00%	10,000,00	100,00%		
S	01 00 0000		2	3	9	8	01		Otros repuestos y accesorios menores	1102	20	1955	100	10,000,00	0,00	10,000,00	0,00	0,00	0,00	0,00%	10,000,00	100,00%		
S	01 00 0000		2	3	9	8	01		Otros repuestos y accesorios menores	1102	20	1955	100	10,000,00	0,00	10,000,00	0,00	0,00	0,00	0,00%	10,000,00	100,00%		
S	01 00 0000		2	3	9	8	01		Otros repuestos y accesorios menores	1102	20	1955	100	10,000,00	0,00	10,000,00	0,00	0,00	0,00	0,00%	10,000,00	100,00%		
S	01 00 0000		2	3	9	8	01		Otros repuestos y accesorios menores	1102	20	1955	100	10,000,00	0,00	10,000,00	0,00	0,00	0,00	0,00%	10,000,00	100,00%		
S	01 00 0000		2	3	9	8	01		Otros repuestos y accesorios menores	1102	20	1955	100	10,000,00	0,00	10,000,00	0,00	0,00	0,00	0,00%	10,000,00	100,00%		
S	01 00 0000		2	3	9	8	01		Otros repuestos y accesorios menores	1102	20	1955	100	10,000,00	0,00	10,000,00	0,00	0,00	0,00	0,00%	10,000,00	100,00%		
S	01 00 0000		2	3	9	8	01		Otros repuestos y accesorios menores	1102	20	1955	100	10,000,00	0,00	10,000,00	0,00	0,00	0,00	0,00%	10,000,00	100,00%		
S	01 00 0000		2	3	9	8	01		Otros repuestos y accesorios menores	1102	20	1955	100	10,000,00	0,00	10,000,00	0,00	0,00	0,00	0,00%	10,000,00	100,00%		
S	01 00 0000		2	3	9	8	01		Otros repuestos y accesorios menores	1102	20	1955	100	10,000,00	0,00	10,000,00	0,00	0,00	0,00	0,00%	10,000,00	100,00%		
S	01 00 0000		2	3	9	8	01		Otros repuestos y accesorios menores	1102	20	1955	100	10,000,00	0,00	10,000,00	0,00	0,00	0,00	0,00%	10,000,00	100,00%		
S	01 00 0000		2	3	9	8	01		Otros repuestos y accesorios menores	1102	20	1955	100	10,000,00	0,00	10,000,00	0,00	0,00	0,00	0,00%	10,000,00	100,00%		
S	01 00 0000		2	3	9	8	01		Otros repuestos y accesorios menores	1102	20	1955	100	10,000,00	0,00	10,000,00	0,00	0,00	0,00	0,00%	10,000,00	100,00%		
S	01 00 0000		2	3	9	8	01		Otros repuestos y accesorios menores	1102	20	1955	100	10,000,00	0,00	10,000,00	0,00	0,00	0,00	0,00%	10,000,00	100,00%		
S	01 00 0000		2	3	9	8	01		Otros repuestos y accesorios menores	1102	20	1955	100	10,000,00	0,00	10,000,00	0,00	0,00	0,00	0,00%	10,000,00	100,00%		
S	01 00 0000		2	3	9	8	01		Otros repuestos y accesorios menores	1102	20	1955	100	10,000,00	0,00	10,000,00	0,00	0,00	0,00	0,00%	10,000,00	100,00%		
S	01 00 0000		2	3	9	8	01		Otros repuestos y accesorios menores	1102	20	1955	100	10,000,00	0,00	10,000,00	0,00	0,00	0,00	0,00%	10,000,00	100,00%		
S	01 00 0000		2	3	9	8	01		Otros repuestos y accesorios menores	1102	20	1955	100	10,000,00	0,00	10,000,00	0,00	0,00	0,00	0,00%	10,000,00	100,00%		
S	01 00 0000		2	3	9	8	01		Otros repuestos y accesorios menores	1102	20	1955	100	10,000,00	0,00	10,000,00	0,00	0,00	0,00	0,00%	10,000,00	100,00%		
S	01 00 0000		2	3	9	8	01		Otros repuestos y accesorios menores	1102	20	1955	100	10,000,00	0,00	10,000,00	0,00	0,00	0,00	0,00%	10,000,00	100,00%		
S	01 00 0000		2	3	9	8	01		Otros repuestos y accesorios menores	1102	20	1955	100	10,000,00	0,00	10,000,00	0,00	0,00	0,00	0,00%	10,000,00	100,00%		
S	01 00 0000		2	3	9	8	01		Otros repuestos y accesorios menores	1102	20	1955	100	10,000,00	0,00	10,000,00	0,00	0,00	0,00	0,00%	10,000,00	100,00%		
S	01 00 0000		2	3	9	8	01		Otros repuestos y accesorios menores	1102	20	1955	100	10,000,00	0,00	10,000,00	0,00	0,00	0,00					

MINISTERIO DE HACIENDA
DIRECCION GENERAL DE PRESUPUESTO
EJECUCION TRIMESTRAL DE LOS GASTOS Y APLICACIONES FINANCIERAS POR DESTINO DE FONDOS Y ESTRUCTURA PROGRAMATICA
CORRESPONDIENTE AL PRIMER TRIMESTRE: ENERO/MARZO DE 2026

DENOMINACION 7247 **JUNTA DISTRITAL LA ORTEGA**

Destino de Fondos Asignados	Estructura Programatica				Clasificador del Gasto											Funcion de Fronto.	Fuente de Especificador	Organismo Financ	Original	Modificaciones	Presupuesto Vigente	Acumulado Anterior	Devengado	%	Balance Disponible	% Balance Disponible
	Partido	Prog.	Proy. Otra	Coef. SNIP	Tipo	Obj.	Cla.	Subca.	Aux.	Denominacion del Gasto	13	14	15	16	17											
S	01	00	0000		2	2	8	6	02	Festividades	13	14	15	16	17	18	19 = 17 + 0 - 18	20	21	22 = 20 + 21	23 = 22 / 19	24 = 19 - 22	25 = 24 / 19			
S	01	00	0000		2	2	8	6	01	Alimentos y bebidas para personas	1102	20	1955	100	350,000.00	0.00	350,000.00	0.00	7,800.00	7,800.00	2.23%	342,200.00	97.77%			
S	01	00	0000		2	3	3	1	01	Papel de escritorio	1102	20	1955	100	200,000.00	0.00	200,000.00	0.00	13,950.00	13,950.00	6.98%	186,050.00	93.03%			
S	01	00	0000		2	3	3	1	01	Gas GLP	1102	20	1955	100	11,998.00	0.00	11,998.00	0.00	0.00	0.00	0.00%	12,000.00	100.00%			
S	01	00	0000		2	3	7	1	04	Otros repuestos y accesorios menores	1102	20	1955	100	10,000.00	0.00	10,000.00	0.00	3,000.00	3,000.00	30.00%	7,000.00	70.00%			
S	12	00	0000							FORTEALCIMIENTO DE LOS RESIDUOS SOLID					3,022,245.00	0.00	3,022,245.00	0.00	718,086.10	718,086.10	23.8%	2,304,158.90	76.2%			
S	12	00	0000							GESTION INTEGRAL DE LOS RESIDUOS SOLID					2,877,617.00	0.00	2,877,617.00	0.00	693,769.76	693,769.76	24.1%	2,183,847.24	75.9%			
S	12	00	0000		2	1	1	2	08	Personal de caracter temporal	3202	20	1955	100	1,950,000.00	0.00	1,950,000.00	0.00	481,386.16	481,386.16	24.69%	1,468,613.84	75.31%			
S	12	00	0000		2	1	1	4	01	Sueldo anual no.13	3202	30	9996	102	162,500.00	0.00	162,500.00	0.00	0.00	0.00	0.00%	162,500.00	100.00%			
S	12	00	0000		2	1	5	03	03	Prestaci?n laboral por desvinculaci?n	3202	20	1955	100	30,000.00	0.00	30,000.00	0.00	0.00	0.00	0.00%	30,000.00	100.00%			
S	12	00	0000		2	1	2	2	03	Pago de horas extraordinarias	3202	20	1955	100	6,000.00	0.00	6,000.00	0.00	0.00	0.00	0.00%	6,000.00	100.00%			
S	12	00	0000		2	1	5	1	01	Contribuciones al seguro de salud	3202	30	9996	102	129,810.00	0.00	129,810.00	0.00	32,201.00	32,201.00	24.81%	97,609.00	75.19%			
S	12	00	0000		2	1	5	3	01	Contribuciones al seguro de pensiones	3202	20	1955	100	130,286.00	0.00	130,286.00	0.00	32,184.67	32,184.67	24.70%	98,101.33	75.30%			
S	12	00	0000		2	2	2	1	02	Servicios especiales de mantenimiento y reparaci?n	3202	30	9996	102	20,000.00	0.00	20,000.00	0.00	5,376.93	5,376.93	24.42%	16,644.07	75.58%			
S	12	00	0000		2	3	1	3	03	Productos Forestales	3202	20	1955	100	36,000.00	0.00	36,000.00	0.00	0.00	0.00	0.00%	36,000.00	100.00%			
S	12	00	0000		2	3	2	4	01	Calzados	3202	20	1955	100	6,000.00	0.00	6,000.00	0.00	0.00	0.00	0.00%	6,000.00	100.00%			
S	12	00	0000		2	3	6	3	04	Herramientas menores	3202	20	1955	100	100,000.00	0.00	100,000.00	0.00	92,321.00	92,321.00	92.32%	7,679.00	7.68%			
S	12	00	0000		2	3	7	1	01	Gasolina	3202	20	1955	100	280,000.00	0.00	280,000.00	0.00	50,300.00	50,300.00	17.86%	229,700.00	82.04%			
S	12	00	0000		2	3	7	1	02	Gasoil	3202	20	1955	100	144,628.00	0.00	144,628.00	0.00	24,316.34	24,316.34	16.8%	120,311.66	83.2%			
S	12	00	0000		2	1	1	2	08	SERVICIOS DE ORNATO, EMBELLECIMIENTO Y C	3299	20	1955	100	68,400.00	0.00	68,400.00	0.00	21,104.65	21,104.65	30.55%	47,295.35	69.15%			
S	12	00	0000		2	1	1	4	01	Sueldo anual no.13	3299	30	9995	102	5,700.00	0.00	5,700.00	0.00	0.00	0.00	0.00%	5,700.00	100.00%			
S	12	00	0000		2	1	5	1	01	Contribuciones al seguro de salud	3299	20	1955	100	4,850.00	0.00	4,850.00	0.00	1,512.39	1,512.39	31.18%	3,337.61	68.82%			
S	12	00	0000		2	1	5	2	01	Contribuciones al seguro de pensiones	3299	20	1955	100	4,857.00	0.00	4,857.00	0.00	1,414.10	1,414.10	29.11%	3,442.90	70.88%			
S	12	00	0000		2	1	5	3	01	Contribuciones al seguro de riesgo laboral	3299	20	1955	100	821.00	0.00	821.00	0.00	285.20	285.20	34.74%	535.80	65.26%			
S	14	00	0000							GASOLINA					60,000.00	0.00	60,000.00	0.00	26,479.74	26,479.74	25.9%	33,520.26	74.1%			
S	14	00	0000							SERVICIOS DE SUPERVISI?N Y ADMINISTRACI?N					102,414.10	0.00	102,414.10	0.00	26,479.74	26,479.74	25.9%	75,934.36	74.1%			
S	14	00	0000							SERVICIOS DE SUPERVISI?N Y ADMINISTRACI?N					76,000.00	0.00	76,000.00	0.00	19,500.00	19,500.00	25.00%	56,500.00	75.00%			

MINISTERIO DE HACIENDA
DIRECCION GENERAL DE PRESUPUESTO
EJECUCION TRIMESTRAL DE LOS GASTOS Y APLICACIONES POR DESTINO DE FONDOS Y ESTRUCTURA PROGRAMATICA
CORRESPONDIENTE AL PRIMER TRIMESTRE: ENERO/MARZO DE 2026

CODIGO DEL CAPITULO **7247**
DENOMINACION **JUNTA DISTRITAL LA ORTEGA**

Destino de Fondos	Estructura Programatica	Proy.	Otra	Cód. SHIP	Tipo	Obj.	Cla.	Subcategoría	Aux.	Denominación del Gasto	Función	Fuente de Financiamiento	Fuente de Ejecución	Organismo	Original	Presupuesto			Acumulado Anterior	Devenido			Balance Disponible	% Balance Disponible
																Modificaciones	Vigente			Trimestre	A la Fecha	Devenido a la Fecha		
1	2	3	4	5	6	7	8	9	10	11	12	13	14	15	16	17	18	19 = 17 + 0 - 18	20	21	22 = 20 + 21	23 = 22 / 19	24 = 19 - 22	25 = 24 / 19
S	14	00	0000		2	1	1	4	01	Sueldo anual no.13	4305	20	1955	100	6,500.00	0.00	6,500.00	0.00	3,220.02	0.00	3,220.02	0.00%	6,500.00	100.00%
S	14	00	0000		2	1	5	1	01	Contribuciones al seguro de salud	4305	30	9995	102	7,219.10	0.00	7,219.10	0.00	3,215.49	0.00	3,215.49	36.87%	5,505.61	63.13%
S	14	00	0000		2	1	5	2	01	Contribuciones al seguro de pensiones	4305	20	1955	100	8,721.00	0.00	8,721.00	0.00	5,444.23	0.00	5,444.23	27.57%	1,429.77	72.43%
S	14	00	0000		2	1	5	3	01	Contribuciones al seguro de riesgo laboral	4305	20	1955	100	1,974.00	0.00	1,974.00	0.00	1,974.00	0.00	1,974.00	20.7%	143,903.00	79.3%
S	15	00	0000							DESARROLLO SOCIAL Y PARTICIPACION COMUNI					181,403.00	0.00	181,403.00	0.00	37,500.00	0.00	37,500.00	19.9%	54,451.00	80.1%
S	15	00	0000							GESTION DE ASISTENCIA SOCIALES					67,951.00	0.00	67,951.00	0.00	13,500.00	0.00	13,500.00	25.00%	40,500.00	76.00%
S	15	00	0000		2	1	1	2	08	Personal de caracter temporal	4510	20	1955	100	54,000.00	0.00	54,000.00	0.00	13,500.00	0.00	13,500.00	0.00%	4,500.00	100.00%
S	15	00	0000		2	1	1	4	01	Sueldo anual no.13	4510	20	1955	100	4,500.00	0.00	4,500.00	0.00	0.00	0.00	0.00	0.00%	4,500.00	100.00%
S	15	00	0000		2	1	5	1	01	Contribuciones al seguro de salud	4510	20	1955	100	4,354.00	0.00	4,354.00	0.00	0.00	0.00	0.00	0.00%	4,354.00	100.00%
S	15	00	0000		2	1	5	2	01	Contribuciones al seguro de pensiones	4510	20	1955	100	4,360.00	0.00	4,360.00	0.00	0.00	0.00	0.00	0.00%	4,360.00	100.00%
S	15	00	0000		2	1	5	3	01	Contribuciones al seguro de riesgo laboral	4510	20	1955	100	737.00	0.00	737.00	0.00	0.00	0.00	0.00	0.00%	737.00	100.00%
S	15	00	0000							FOMENTO DEL DEPORTE Y ACTIVIDADES RECRE					113,452.00	0.00	113,452.00	0.00	24,000.00	0.00	24,000.00	21.2%	89,452.00	78.8%
S	15	00	0000		2	1	1	2	08	Personal de caracter temporal	4302	20	1955	100	96,000.00	0.00	96,000.00	0.00	24,000.00	0.00	24,000.00	25.00%	72,000.00	75.00%
S	15	00	0000		2	1	1	4	01	Sueldo anual no.13	4302	30	9995	102	8,000.00	0.00	8,000.00	0.00	0.00	0.00	0.00	0.00%	8,000.00	100.00%
S	15	00	0000		2	1	5	1	01	Contribuciones al seguro de salud	4302	20	1955	100	4,354.00	0.00	4,354.00	0.00	0.00	0.00	0.00	0.00%	4,354.00	100.00%
S	15	00	0000		2	1	5	2	01	Contribuciones al seguro de pensiones	4302	30	9995	102	4,361.00	0.00	4,361.00	0.00	0.00	0.00	0.00	0.00%	4,361.00	100.00%
S	15	00	0000		2	1	5	3	01	Contribuciones al seguro de riesgo laboral	4302	20	1955	100	737.00	0.00	737.00	0.00	0.00	0.00	0.00	0.00%	737.00	100.00%
S	17	00	0000							REGULACION, GESTION Y ADMINISTRACION DE					234,042.00	9,451.00	243,493.00	0.00	57,639.21	0.00	57,639.21	23.7%	185,853.79	76.3%
S	17	00	0000							SANAMIENTO AMBIENTAL					19,500.00	9,451.00	28,951.00	0.00	6,862.74	0.00	6,862.74	23.7%	22,088.26	76.3%
S	17	00	0000		2	1	1	2	08	Personal de caracter temporal	3299	20	1955	100	18,000.00	0.00	18,000.00	0.00	4,500.00	0.00	4,500.00	25.00%	13,500.00	75.00%
S	17	00	0000		2	1	1	4	01	Sueldo anual no.13	3299	30	9996	102	1,500.00	0.00	1,500.00	0.00	0.00	0.00	0.00	0.00%	1,500.00	100.00%
S	17	00	0000		2	1	5	1	01	Contribuciones al seguro de salud	3299	30	9996	102	4,353.97	0.00	4,353.97	0.00	1,090.02	0.00	1,090.02	25.04%	3,263.95	74.96%
S	17	00	0000		2	1	5	2	01	Contribuciones al seguro de pensiones	3299	30	9996	102	4,360.11	0.00	4,360.11	0.00	1,088.49	0.00	1,088.49	24.96%	3,271.62	75.04%
S	17	00	0000		2	1	5	3	01	Contribuciones al seguro de riesgo laboral	3299	30	9996	102	736.92	0.00	736.92	0.00	184.23	0.00	184.23	25.00%	552.69	75.00%
S	17	00	0000							SEGURIDAD Y VIGILANCIA DE LOS ESPACIOS P					214,542.00	0.00	214,542.00	0.00	50,776.47	0.00	50,776.47	23.7%	163,765.53	76.3%
S	17	00	0000		2	1	1	2	08	Personal de caracter temporal	1401	20	1955	100	180,000.00	0.00	180,000.00	0.00	45,000.00	0.00	45,000.00	25.00%	135,000.00	100.00%
S	17	00	0000		2	1	1	4	01	Sueldo anual no.13	1401	30	9995	102	15,000.00	0.00	15,000.00	0.00	0.00	0.00	0.00	0.00%	15,000.00	100.00%
S	17	00	0000		2	1	5	1	01	Contribuciones al seguro de salud	1401	30	9995	102	8,708.00	0.00	8,708.00	0.00	2,605.44	0.00	2,605.44	29.92%	6,102.56	70.08%
S	17	00	0000		2	1	5	2	01	Contribuciones al seguro de pensiones	1401	30	9996	102	9,360.00	0.00	9,360.00	0.00	2,802.98	0.00	2,802.98	27.81%	6,557.02	72.19%
S	17	00	0000		2	1	5	3	01	Contribuciones al seguro de riesgo laboral	1401	30	9996	102	1,474.00	0.00	1,474.00	0.00	568.05	0.00	568.05	38.54%	905.95	61.46%

MINISTERIO DE HACIENDA
DIRECCION GENERAL DE PRESUPUESTO
EJECUCION TRIMESTRAL DE LOS GASTOS Y APLICACIONES FINANCIERAS POR DESTINO DE FONDOS Y ESTRUCTURA PROGRAMATICA
CORRESPONDIENTE AL PRIMER TRIMESTRE: ENERO/MARZO DE 2026



CODIGO DEL CAPITULO 7247
DENOMINACION JUNTA DISTRITAL LA ORTEGA

Destino de Fondos Asignados Progs	Estructura Programatica				Codi SNP	Tipo	Obj	Cla	Subcra	Aux	Funcion	Fuente Fisca	Fuente Extrafisca	Organismo	Presupuesto					Devengado				
	Parit Progs	Proy	Adi/ Otr	go											Denominador del Gasto	Funcion	Original	Modificaciones	Vigente	Acumulado Anterior	Trimestre	A la Fecha	% Devengado a la Fecha	Balance Disponible
S 96	00	0000									13	14	15	16	17	18	19 = 17 + 0 - 18	20	21	22 = 20 + 21	23 = 22 / 19	24 = 19 - 22	25 = 24 / 19	
											13	14	15	16	17	18	19 = 17 + 0 - 18	20	21	22 = 20 + 21	23 = 22 / 19	24 = 19 - 22	25 = 24 / 19	
											13	14	15	16	17	18	19 = 17 + 0 - 18	20	21	22 = 20 + 21	23 = 22 / 19	24 = 19 - 22	25 = 24 / 19	
S 96	00	0000									442				1,900,000.00	0.00	1,900,000.00	0.00	0.00	0.00	38.5%	1,900,000.00	76.3%	
											442				1,900,000.00	0.00	1,900,000.00	0.00	0.00	0.00	38.5%	1,900,000.00	76.3%	
S 96	00	0000				4	2	1	1	01	0000	30	9995	102	400,000.00	0.00	400,000.00	0.00	0.00	0.00	0.00%	400,000.00	100.00%	
						4	2	1	1	01	0000	30	9995	102	400,000.00	0.00	400,000.00	0.00	0.00	0.00	0.00%	400,000.00	100.00%	
S 98	00	0000													1,500,000.00	0.00	1,500,000.00	0.00	0.00	0.00	0.00%	1,500,000.00	100.00%	
															1,500,000.00	0.00	1,500,000.00	0.00	0.00	0.00	0.00%	1,500,000.00	100.00%	
S 98	00	0000													25,000.00	0.00	25,000.00	0.00	0.00	0.00	0.0%	25,000.00	100.0%	
															25,000.00	0.00	25,000.00	0.00	0.00	0.00	0.0%	25,000.00	100.0%	
S 98	00	0000				2	4	1	6	01	4510	30	9996	102	25,000.00	0.00	25,000.00	0.00	0.00	0.00	0.00%	25,000.00	100.00%	
						2	4	1	6	01	4510	30	9996	102	25,000.00	0.00	25,000.00	0.00	0.00	0.00	0.00%	25,000.00	100.00%	
S 99	00	0000													286,000.00	0.00	286,000.00	0.00	0.00	0.00	3.7%	275,500.00	96.3%	
															286,000.00	0.00	286,000.00	0.00	0.00	0.00	3.7%	275,500.00	96.3%	
S 99	00	0000													286,000.00	0.00	286,000.00	0.00	0.00	0.00	3.67%	275,500.00	96.33%	
															286,000.00	0.00	286,000.00	0.00	0.00	0.00	3.67%	275,500.00	96.33%	
S 99	00	0000				2	4	3	2	02	1103	20	1955	100	8,799,998.00	54,134.57	8,854,132.57	0.00	1,220,773.51	1,220,773.51	13.8%	7,633,359.06	86.2%	
						2	4	3	2	02	1103	20	1955	100	8,799,998.00	54,134.57	8,854,132.57	0.00	1,220,773.51	1,220,773.51	13.8%	7,633,359.06	86.2%	
															8,799,998.00	54,134.57	8,854,132.57	0.00	1,220,773.51	1,220,773.51	13.8%	7,633,359.06	86.2%	

Preparado por *[Signature]*

Revisado por *[Signature]*

Aprobado por *[Signature]*



MINISTERIO DE HACIENDA
DIRECCION GENERAL DE PRESUPUESTO
EJECUCION TRIMESTRAL DE LOS GASTOS Y APLICACIONES FINANCIERAS POR DESTINO DE FONDOS Y ESTRUCTURA PROGRAMATICA
CORRESPONDIENTE AL PRIMER TRIMESTRE: ENERO/MARZO DE 2026

CODIGO DEL CAPITULO **7247**
DENOMINACION **JUNTA DISTRITAL LA ORTEGA**

Destino de Fondos	Estructura Programatica	Tipo	Obj.	Clas.	Subclase	Aux.	Denominacion del Gasto	Funcion	Fuente Fisca	Fuente Extrafisca	Organismo	Presupuesto			Devengado											
												Original	Modificaciones	Vigente	Acumulado Anterior	Trimestre	A la Fecha	% Devengado a la Fecha	Balance Disponible	% Balance Disponible						
1	2	3	4	5	6	7	8	9	10	11	12	13	14	15	16	17	18	19	20	21	22	23	24	25		
1	01	00	0000				ACTIVIDADES CENTRALES	12				443,500.00	6,150,233.43	6,593,733.43	0.00	4,843,081.13	118,081.13	22 = 20 + 21	23 = 22 / 19	24 = 19 - 22	25 = 24 / 19					
1	01	00	0000				GESTION ADMINISTRATIVA Y FINANCIERA	0000				443,500.00	0.00	443,500.00	0.00	4,843,081.13	118,081.13	0.00	0.00%	20,000.00	100.00%					
1	01	00	0000				Impresari/n y enquadernaci/n	1102	20	1955	100	20,000.00	0.00	20,000.00	0.00	0.00	0.00	0.00	0.00%	25,000.00	100.00%					
1	01	00	0000				Seguro de bienes muebles	1102	30	9995	102	25,000.00	0.00	25,000.00	0.00	0.00	0.00	0.00	0.00%	6,359.61	37.41%					
1	01	00	0000				Comisiones y gastos bancarios	1102	20	1955	100	17,000.00	0.00	17,000.00	0.00	65,000.00	31.71%	140,000.00	68.29%							
1	01	00	0000				Servicios de informatica y sistemas computarizados	1102	30	9996	102	205,000.00	0.00	205,000.00	0.00	42,440.74	53.05%	37,559.28	46.95%							
1	01	00	0000				Productos electricos y afines	1102	20	1955	100	80,000.00	0.00	80,000.00	0.00	0.00	0.00%	20,000.00	100.00%							
1	01	00	0000				Equipo computacional	1102	20	1955	100	20,000.00	0.00	20,000.00	0.00	0.00	0.00%	76,500.00	100.00%							
1	01	00	0000				Electrodomesticos	1102	20	1955	100	76,500.00	0.00	76,500.00	0.00	4,725,000.00	76.8%	1,425,233.43	23.2%							
1	01	03	0051				CONSTRUCCION DE PALACIO MUNICIPAL	1102	10	0100	104	0.00	6,150,233.43	6,150,233.43	0.00	4,725,000.00	76.83%	1,425,233.43	23.17%							
1	01	03	0051				Obras para edificaci/n no residencial	1102	10	0100	104	0.00	6,150,233.43	6,150,233.43	0.00	4,725,000.00	76.83%	1,425,233.43	23.17%							
1	11	00	0000				GESTION Y EJECUCION DE PROYECTOS MUNICIPALES Y PLANIFICACION Y DESARROLLO DE PLANES Y					1,857,000.00	0.00	1,857,000.00	0.00	1,073,000.00	5.8%	1,749,700.00	94.2%							
1	11	00	0000				PLANIFICACION Y DESARROLLO DE PLANES Y					1,857,000.00	0.00	1,857,000.00	0.00	1,073,000.00	5.8%	1,749,700.00	94.2%							
1	11	00	0000				Sueldos al personal contratado e igualado	2503	20	1955	100	72,000.00	0.00	72,000.00	0.00	15,000.00	20.83%	57,000.00	79.17%							
1	11	00	0000				Sueldo anual no. 13	2503	20	1955	100	5,000.00	0.00	5,000.00	0.00	0.00	0.00%	5,000.00	100.00%							
1	11	00	0000				Instalaciones electricas	2503	20	1955	100	75,000.00	0.00	75,000.00	0.00	0.00	0.00%	75,000.00	100.00%							
1	11	00	0000				COORINACION, ADQUISICION Y MANTENIMIE	2503	20	1955	100	205,000.00	0.00	205,000.00	0.00	92,300.00	45.0%	112,700.00	55.0%							
1	11	00	0000				Aguilares de equipos de transporte, tracto/n y elevaci/n	2503	20	1955	100	30,000.00	0.00	30,000.00	0.00	0.00	0.00%	30,000.00	100.00%							
1	11	00	0000				Gasolina	2503	30	9995	102	150,000.00	0.00	150,000.00	0.00	90,800.00	60.53%	59,200.00	39.47%							
1	11	00	0000				Otros repuestos y accesorios menores	2503	30	9996	102	25,000.00	0.00	25,000.00	0.00	1,500.00	6.00%	23,500.00	94.00%							
1	11	07	0051				CONSTRUCCION DE VIVIENDAS (PBM)	4101	20	1955	100	1,500,000.00	0.00	1,500,000.00	0.00	0.00	0.00%	1,500,000.00	100.0%							
1	11	07	0051				Obras para edificaci/n residencial (viviendas)	4101	20	1955	100	1,500,000.00	0.00	1,500,000.00	0.00	0.00	0.00%	1,500,000.00	100.00%							
1	12	00	0000				FORTALECIMIENTO DE LOS SERVICIOS PUBLICO					569,500.00	0.00	569,500.00	0.00	41,650.00	7.3%	527,850.00	92.7%							
1	12	00	0000				ADMINISTRACION Y REPARACION DE UNIDADE					276,500.00	0.00	276,500.00	0.00	0.00	0.00%	276,500.00	100.00%							
1	12	00	0000				Plantas y neuróticos	1102	30	9995	102	270,000.00	0.00	270,000.00	0.00	0.00	0.00%	270,000.00	100.00%							
1	12	00	0000				Arteses y Gtassas	1102	20	1955	100	6,500.00	0.00	6,500.00	0.00	0.00	0.00%	6,500.00	100.00%							
1	12	00	0000				GESTION INTEGRAL DE LOS RESIDUOS SALUD					255,000.00	0.00	255,000.00	0.00	39,150.00	15.4%	215,850.00	84.6%							
1	12	00	0000				Servicios especiales de mantenimiento y reparaci/n	3202	30	9995	102	20,000.00	0.00	20,000.00	0.00	15,250.00	76.25%	4,750.00	23.75%							
1	12	00	0000				Mantenimiento y reparacion de equipos de transporte, tracto/n	3202	30	9996	102	120,000.00	0.00	120,000.00	0.00	5,100.00	4.25%	114,900.00	95.75%							

