

**MINISTERIO DE HACIENDA  
DIRECCION GENERAL DE PRESUPUESTO  
EJECUCION DE LOS GASTOS Y APLICACIONES POR DESTINO DE FONDOS Y ESTRUCTURA PROGRAMATICA  
CORRESPONDIENTE AL MES DE MAYO DEL AÑO 2026**

CODIGO DEL CAPITULO **7247**  
DENOMINACION **JUNTA DISTRITAL LA ORTEGA**

Destino Año Fondo Asig. Ej.	Estructura Pgto/ Auton/ Ej.	Clasificador Obj. Cta Social Aux.	Denominación	Fuente			Original 18	Presupuesto		Acumulado Anterior 21	Ejecución del Gasto			Devengado a la Fecha 25 = 21 + 24	Balance Disponible 26 = 16 - 25
				Función 14	Framec. 15	Especl. 16		Organismo Framec. 17	Modificaciones 19		Vigente 20 = 18 + 19	Compromiso 22 = 23 - 24	Devengado 23		
P	01 00 0000	2 1	0000	0000	20	1955	100	0.00	0.00	0.00	0.00	0.00	0.00	0.00	0.00
			0000					42,856.38	6,642,856.38	1,062,288.68	406,224.97	406,224.97	1,468,513.65	5,174,342.73	
			0000					0.00	1,513,500.00	453,406.46	126,020.13	126,020.13	579,426.59	976,929.79	
			0000					0.00	1,421,500.00	424,406.46	110,020.13	110,020.13	534,426.59	887,073.41	
			0000					0.00	1,155,000.00	368,888.18	88,620.83	88,620.83	457,509.01	697,490.99	
			0000					0.00	1,040,000.00	368,888.18	88,620.83	88,620.83	457,509.01	582,490.99	
			0000					0.00	95,000.00	0.00	0.00	0.00	0.00	95,000.00	
			0000					0.00	20,000.00	0.00	0.00	0.00	0.00	20,000.00	
			0000					0.00	127,000.00	38,000.00	9,500.00	9,500.00	47,500.00	79,500.00	
			0000					0.00	13,000.00	0.00	0.00	0.00	0.00	13,000.00	
			0000					0.00	114,000.00	38,000.00	9,500.00	9,500.00	47,500.00	66,500.00	
			0000					0.00	139,500.00	17,518.28	11,899.30	11,899.30	29,417.58	110,082.42	
			0000					0.00	65,400.00	4,890.36	6,500.00	6,500.00	17,030.52	48,369.48	
			0000					0.00	66,000.00	6,500.00	4,110.86	4,110.86	6,208.26	2,891.74	
			0000					0.00	9,100.00	2,097.40	4,110.86	4,110.86	45,000.00	45,000.00	
			0000					0.00	90,000.00	29,000.00	16,000.00	16,000.00	45,000.00	45,000.00	
			0000					0.00	90,000.00	29,000.00	16,000.00	16,000.00	45,000.00	45,000.00	
			0000					0.00	90,000.00	29,000.00	16,000.00	16,000.00	45,000.00	45,000.00	
			0000					0.00	2,000.00	0.00	0.00	0.00	0.00	44,856.38	
			0000					42,856.38	44,856.38	0.00	0.00	0.00	0.00	42,856.38	
			0000					42,856.38	44,856.38	0.00	0.00	0.00	0.00	42,856.38	
			0000					0.00	2,000.00	0.00	0.00	0.00	0.00	2,000.00	
			0000					0.00	4,203,100.00	360,109.88	204,063.07	204,063.07	564,172.95	3,638,927.05	
			0000					0.00	3,868,950.00	334,491.46	199,726.60	199,726.60	533,218.06	3,435,731.94	
			0000					0.00	1,161,000.00	305,455.71	81,468.24	81,468.24	386,923.95	774,076.05	
			0000					0.00	1,044,000.00	305,455.71	80,791.84	80,791.84	386,247.55	657,752.45	
			0000					0.00	87,000.00	0.00	0.00	0.00	0.00	87,000.00	
			0000					0.00	30,000.00	0.00	676.40	676.40	676.40	29,323.60	
			0000					0.00	2,720,000.00	6,000.00	100,000.00	100,000.00	106,000.00	2,614,000.00	
			0000					0.00	587,348.90	6,000.00	0.00	0.00	6,000.00	581,348.90	
			0000					0.00	2,082,651.10	0.00	100,000.00	100,000.00	1,982,651.10	1,982,651.10	
			0000					0.00	50,000.00	0.00	0.00	0.00	0.00	50,000.00	
			0000					0.00	10,000.00	0.00	0.00	0.00	0.00	10,000.00	
			0000					0.00	10,000.00	0.00	0.00	0.00	0.00	10,000.00	
			0000					0.00	77,950.00	23,035.75	17,258.36	17,258.36	40,294.11	37,555.89	
			0000					0.00	35,900.00	10,524.42	10,611.96	10,611.96	21,136.38	14,763.62	

**MINISTERIO DE HACIENDA  
DIRECCION GENERAL DE PRESUPUESTO  
EJECUCION DE LOS GASTOS Y APLICACIONES FINANCIERAS POR DESTINO DE FONDOS Y ESTRUCTURA PROGRAMATICA  
CORRESPONDIENTE AL MES DE MAYO DEL AÑO 2026**

CODIGO DEL CAPITULO **7247**  
DENOMINACION **JUNTA DISTRITAL LA ORTEGA**

Destin. o de Fondos	Año	no. de Prog.	Estructura	Clasificador	Denominación	Función	Fuente	Fuente	Organismo	Presupuesto			Acumulado		Ejecución del Gasto			Devengado a la Fecha		Balance Disponible							
										Original	Modificaciones	Vigente	Anterior	Compromiso	Devengado	Pagado	25 = 21 + 24	26 = 18 - 25									
1	2	3	4	5	6	7	8	9	10	11	12	13	14	15	16	17	18	19	20	21	22 = 23 - 24	23	24	25 = 21 + 24	26 = 18 - 25		
P	01	00	0000	2	1	5	2	01		1102	30	9996	102	35.950,00	0,00	35.950,00	10.522,00	0,00	6.000,00	6.000,00	0,00	6.000,00	6.000,00	16.522,00	19.428,00		
P	01	00	0000	2	1	5	3	01		1102	30	9996	102	6.100,00	0,00	6.100,00	1.989,33	0,00	646,40	646,40	0,00	646,40	646,40	2.635,73	3.464,27		
P	01	00	0000	2	2									234.150,00	0,00	234.150,00	25.618,42	0,00	5.336,47	5.336,47	0,00	5.336,47	5.336,47	30.954,89	203.195,11		
P	01	00	0000	2	2	4								56.000,00	0,00	56.000,00	0,00	0,00	4.500,00	4.500,00	0,00	4.500,00	4.500,00	51.500,00	51.500,00		
P	01	00	0000	2	2	8								178.150,00	0,00	178.150,00	25.618,42	0,00	836,47	836,47	0,00	836,47	836,47	26.454,89	151.695,11		
P	01	00	0000	2	2	8	2	01		1102	20	1955	100	19.150,00	0,00	19.150,00	2.618,42	0,00	836,47	836,47	0,00	836,47	836,47	3.454,89	15.695,11		
P	01	00	0000	2	2	8	7	02		1102	30	9995	102	5.000,00	0,00	5.000,00	0,00	0,00	0,00	0,00	0,00	0,00	0,00	0,00	5.000,00	5.000,00	
P	01	00	0000	2	2	8	7	06		1102	20	1955	100	154.000,00	0,00	154.000,00	23.000,00	0,00	0,00	0,00	0,00	0,00	0,00	0,00	23.000,00	131.000,00	
P	01	00	0000	2	1	1								879.400,00	0,00	879.400,00	248.772,34	0,00	76.141,77	76.141,77	0,00	76.141,77	76.141,77	324.914,11	559.485,89		
P	01	00	0000	2	1	1								806.500,00	0,00	806.500,00	226.257,98	0,00	68.864,77	68.864,77	0,00	68.864,77	68.864,77	289.122,75	517.377,25		
P	01	00	0000	2	1	1	1	01		1102	20	1955	100	726.000,00	0,00	726.000,00	220.257,98	0,00	68.864,77	68.864,77	0,00	68.864,77	68.864,77	289.122,75	436.877,25		
P	01	00	0000	2	1	3								54.000,00	0,00	54.000,00	18.000,00	0,00	4.500,00	4.500,00	0,00	4.500,00	4.500,00	22.500,00	31.500,00		
P	01	00	0000	2	1	3	2	01		1102	20	1955	100	54.000,00	0,00	54.000,00	18.000,00	0,00	4.500,00	4.500,00	0,00	4.500,00	4.500,00	22.500,00	31.500,00		
P	01	00	0000	2	1	5								18.900,00	0,00	18.900,00	10.514,36	0,00	2.777,00	2.777,00	0,00	2.777,00	2.777,00	13.291,36	5.608,64		
P	01	00	0000	2	1	5	1	01		1102	30	9996	102	9.000,00	0,00	9.000,00	7.848,06	0,00	1.000,00	1.000,00	0,00	1.000,00	1.000,00	8.848,06	151,94		
P	01	00	0000	2	1	5	2	01		1102	30	9996	102	8.500,00	0,00	8.500,00	2.023,50	0,00	1.349,00	1.349,00	0,00	1.349,00	1.349,00	3.372,50	5.127,50		
P	01	00	0000	2	1	5	3	01		1102	30	9996	102	1.400,00	0,00	1.400,00	642,80	0,00	428,00	428,00	0,00	428,00	428,00	1.070,80	329,20		
P	01	00	0000	2	2	8								2.000,00	0,00	2.000,00	0,00	0,00	0,00	0,00	0,00	0,00	0,00	0,00	2.000,00	2.000,00	
P	01	00	0000	2	2	8								2.000,00	0,00	2.000,00	0,00	0,00	0,00	0,00	0,00	0,00	0,00	0,00	0,00	2.000,00	2.000,00
P	01	00	0000	2	2	3								2.000,00	0,00	2.000,00	0,00	0,00	0,00	0,00	0,00	0,00	0,00	0,00	0,00	2.000,00	2.000,00
P	01	00	0000	2	3	1								2.000,00	0,00	2.000,00	0,00	0,00	0,00	0,00	0,00	0,00	0,00	0,00	0,00	2.000,00	2.000,00

**MINISTERIO DE HACIENDA  
DIRECCION GENERAL DE PRESUPUESTO  
EJECUCION DE LOS GASTOS Y APLICACIONES FINANCIERAS POR DESTINO DE FONDOS Y ESTRUCTURA PROGRAMATICA  
CORRESPONDIENTE AL MES DE MAYO DEL AÑO 2026**

CODIGO DEL CAPITULO   
DENOMINACION

Destino o de Fond a Eje	Aprob no Adg a Eje	Estructura Prog/Obj/Ord/Resp/Imp/Tip	Clasificador Obj   Cla Social Aux	Denominación 13	Función 14	Fuente Financ 15	Fuente Especif 16	Organismo Financ 17	Presupuesto			Acumulado Anterior 21	Ejecución del Gasto			Devengado a la Fecha 25 = 21 + 24	Balance Disponble 26 = 18 - 25
									Original 18	Modificaciones 19	Vigente 20 = 18 + 19		Compromiso 22 = 23 - 24	Devengado 23	Pagado 24		
TOTAL GENERAL									6.600,000,000	42,856,38	6.642,856,38	1,062,288,68	0,00	406,224,97	406,224,97	1,468,513,65	5,174,342,73


*[Signature]*  
Preparado por



*[Signature]*  
Revisado por



*[Signature]*  
Aprobado por





**MINISTERIO DE HACIENDA  
DIRECCION GENERAL DE PRESUPUESTO  
EJECUCION DE LOS GASTOS Y APLICACIONES FINANCIERAS POR DESTINO DE FONDOS Y ESTRUCTURA PROGRAMATICA  
CORRESPONDIENTE AL MES DE MAYO DEL AÑO 2026**

CODIGO DEL CAPITULO **7247**

DENOMINACION **JUNTA DISTRITAL LA ORTEGA**

Código Anpro	Estructura	Clasificador	Denominación	Función	Fuente	Fuente Especif.	Organismo	Presupuesto			Acumulado			Ejecución del Gasto			Devengado a la Fecha	Balance Disponible
								Original	Modificaciones	Vigente	Anterior	Compromiso	Devengado	Pagado				
01 00 0000	3 4 5 6 7 8 9 10 11 12	2 1 5 3	13	14	15	16	17	18	19	20 = 18 + 19	21	22 = 23 - 24	23	24	25 = 21 + 24	26 = 18 - 25		
S	01 00 0000	2 2	Contribuciones al seguro de riesgo laboral	1102	30	9995	102	3,847.80	0.00	3,847.80	874.05	0.00	582.70	582.70	1,456.75	2,391.05		
S	01 00 0000	2 2	CONTRATACION DE SERVICIOS					900,692.00	0.00	900,692.00	62,673.30	0.00	12,701.08	12,701.08	75,374.38	825,317.62		
S	01 00 0000	2 2	SERVICIOS BASICOS					75,000.00	0.00	75,000.00	4,415.00	0.00	0.00	0.00	4,415.00	70,585.00		
S	01 00 0000	2 2	Tar?fono local	1102	20	1955	100	60,000.00	0.00	60,000.00	0.00	0.00	0.00	0.00	0.00	60,000.00		
S	01 00 0000	2 2	Agua	1102	20	1955	100	15,000.00	0.00	15,000.00	4,415.00	0.00	0.00	0.00	4,415.00	10,585.00		
S	01 00 0000	2 2	PUBLICIDAD IMPRESI?N Y ENCUADERNACION					230,000.00	0.00	230,000.00	12,600.00	0.00	0.00	0.00	12,600.00	212,400.00		
S	01 00 0000	2 2	Publicidad y propaganda	1102	20	1955	100	225,000.00	0.00	225,000.00	0.00	0.00	0.00	0.00	0.00	212,400.00		
S	01 00 0000	2 2	Impresi?n y encuademaci?n	1102	30	9995	102	5,000.00	0.00	5,000.00	0.00	0.00	0.00	0.00	0.00	88,000.00		
S	01 00 0000	2 2	ALQUILERES Y RENTAS					132,000.00	0.00	132,000.00	33,000.00	0.00	0.00	11,000.00	11,000.00	44,000.00		
S	01 00 0000	2 2	Alquileres y rentas de edificios y locales	1102	20	1955	100	132,000.00	0.00	132,000.00	0.00	0.00	0.00	0.00	0.00	88,000.00		
S	01 00 0000	2 2	SERVICIOS DE CONSERVACION REPARACIONES MENORES E INSTA					16,000.00	0.00	16,000.00	0.00	0.00	0.00	0.00	0.00	16,000.00		
S	01 00 0000	2 2	Servicios especiales de mantenimiento y reparaci?n	1102	20	1955	100	16,000.00	0.00	16,000.00	0.00	0.00	0.00	0.00	0.00	16,000.00		
S	01 00 0000	2 2	OTROS SERVICIOS NO INCLUIDOS EN CONCEPTOS ANTERIORES					447,692.00	0.00	447,692.00	12,658.30	0.00	1,701.08	1,701.08	14,356.38	433,332.62		
S	01 00 0000	2 2	Comisiones y gastos bancarios	1102	20	1955	100	17,692.00	0.00	17,692.00	4,858.30	0.00	0.00	0.00	4,858.30	11,132.62		
S	01 00 0000	2 2	Eventos generales	1102	30	9995	102	80,000.00	0.00	80,000.00	0.00	0.00	0.00	0.00	0.00	80,000.00		
S	01 00 0000	2 2	Festividades	1102	30	9995	102	350,000.00	0.00	350,000.00	7,800.00	0.00	0.00	0.00	7,800.00	342,200.00		
S	01 00 0000	2 2	MATERIALES Y SUMINISTROS					233,998.00	0.00	233,998.00	16,950.00	0.00	4,375.00	4,375.00	21,325.00	212,673.00		
S	01 00 0000	2 2	ALIMENTOS Y PRODUCTOS AGROFORESTALES					200,000.00	0.00	200,000.00	13,950.00	0.00	0.00	0.00	0.00	13,950.00		
S	01 00 0000	2 2	Alimentos y bebidas para personas	1102	20	1955	100	200,000.00	0.00	200,000.00	0.00	0.00	0.00	0.00	0.00	186,050.00		
S	01 00 0000	2 2	PRODUCTOS DE PAPEL, CARTON E IMPRESOS					12,000.00	0.00	12,000.00	0.00	0.00	0.00	0.00	0.00	12,000.00		
S	01 00 0000	2 2	Papel de escritorio	1102	20	1955	100	12,000.00	0.00	12,000.00	0.00	0.00	0.00	0.00	0.00	12,000.00		
S	01 00 0000	2 2	COMBUSTIBLES, LUBRICANTES, PRODUCTOS QUIMICOS Y CONEXOS					11,998.00	0.00	11,998.00	0.00	0.00	0.00	0.00	0.00	11,998.00		
S	01 00 0000	2 2	Gas GLP	1102	20	1955	100	11,998.00	0.00	11,998.00	0.00	0.00	0.00	0.00	0.00	11,998.00		
S	01 00 0000	2 2	PRODUCTOS Y UTILIS VARIOS					10,000.00	0.00	10,000.00	3,000.00	0.00	4,375.00	4,375.00	7,375.00	2,625.00		
S	01 00 0000	2 2	Otros repuestos y accesorios menores	1102	30	9998	102	10,000.00	0.00	10,000.00	0.00	0.00	0.00	0.00	0.00	2,625.00		
S	12 00 0000	2 2	Gestion integral de los residuos s?lido					2,877,617.00	0.00	2,877,617.00	911,837.53	0.00	244,937.81	244,937.81	1,156,775.34	1,865,465.66		
S	12 00 0000	2 2	RENUMERACIONES Y CONTRIBUCIONES					2,430,617.00	0.00	2,430,617.00	699,187.06	0.00	236,872.18	236,872.18	1,119,030.24	1,786,586.76		
S	12 00 0000	2 2	RENUMERACIONES					2,430,617.00	0.00	2,430,617.00	699,187.06	0.00	210,271.18	210,271.18	909,458.24	1,521,156.76		
S	12 00 0000	2 2	Personal de caracter temporal	3202	20	1955	100	1,950,000.00	0.00	1,950,000.00	629,424.46	0.00	163,755.48	163,755.48	793,179.94	1,349,320.06		
S	12 00 0000	2 2	Salario anual no.13	3202	30	9996	102	162,500.00	0.00	162,500.00	0.00	0.00	0.00	0.00	0.00	162,500.00		
S	12 00 0000	2 2	Prestaci?n laboral por desvinculaci?n	3202	20	1955	100	30,000.00	0.00	30,000.00	0.00	0.00	0.00	0.00	0.00	30,000.00		
S	12 00 0000	2 2	SOBRESUELDOS					6,000.00	0.00	6,000.00	0.00	0.00	0.00	0.00	0.00	6,000.00		
S	12 00 0000	2 2	Pago de horas extraordinarias	3202	20	1955	100	6,000.00	0.00	6,000.00	0.00	0.00	0.00	0.00	0.00	6,000.00		
S	12 00 0000	2 2	CONTRIBUCIONES A LA SEGURIDAD SOCIAL					282,117.00	0.00	282,117.00	69,762.60	0.00	46,515.70	46,515.70	116,278.30	165,338.70		

**MINISTERIO DE HACIENDA  
DIRECCION GENERAL DE PRESUPUESTO  
EJECUCION DE LOS GASTOS Y APLICACIONES FINANCIERAS POR DESTINO DE FONDOS Y ESTRUCTURA PROGRAMATICA  
CORRESPONDIENTE AL MES DE MAYO DEL AÑO 2026**

CODIGO DEL CAPITULO 7247 JUNTA DISTRITAL LA ORTEGA

Destino Fondos Anexo	No. de Anexo	Estructura	Clasificador	Denominación	Función	Fuente	Fuente	Fuente	Original	Presupuesto		Acumulado		Ejecución del Gasto		Devenido a la Fecha	Balance Disponible
										Modificaciones	Vigente	Anterior	Compromiso	Devenido	Pagado		
S	12 000 0000		2 1 5 1 01	Contribuciones al seguro de salud	3202	30	9996	102	129,810.00	0.00	129,810.00	32,201.00	0.00	20,990.10	20,990.10	53,191.10	76,618.90
S	12 000 0000		2 1 5 2 01	Contribuciones al seguro de pensiones	3202	20	1955	100	130,286.00	0.00	130,286.00	32,194.67	0.00	20,987.68	20,987.68	53,172.35	77,113.65
S	12 000 0000		2 1 5 3 01	Contribuciones al seguro de riesgo laboral	3202	20	1955	100	22,021.00	0.00	22,021.00	5,376.93	0.00	4,537.92	4,537.92	9,914.85	12,106.15
			2 2	CONTRATACION DE SERVICIOS					20,000.00	0.00	20,000.00	0.00	0.00	0.00	0.00	0.00	20,000.00
			2 2 7	SERVICIOS DE CONSERVACION, REPARACIONES MENORES E INSTA					20,000.00	0.00	20,000.00	0.00	0.00	0.00	0.00	0.00	20,000.00
S	12 000 0000		2 2 7 1 02	Servicios especiales de mantenimiento y reparadn	3202	30	9996	102	20,000.00	0.00	20,000.00	0.00	0.00	0.00	0.00	0.00	20,000.00
			2 3	MATERIALES Y SUMINISTROS					427,000.00	0.00	427,000.00	182,971.00	0.00	26,601.00	26,601.00	209,572.00	217,428.00
			2 3 1	ALIMENTOS Y PRODUCTOS AGROFORESTALES					36,000.00	0.00	36,000.00	0.00	0.00	0.00	0.00	0.00	36,000.00
S	12 000 0000		2 3 1 3 03	Productos Forestales	3202	20	1955	100	6,000.00	0.00	6,000.00	0.00	0.00	0.00	0.00	0.00	6,000.00
			2 3 2	TEXTILES Y VESTUARIOS					6,000.00	0.00	6,000.00	0.00	0.00	0.00	0.00	0.00	6,000.00
S	12 000 0000		2 3 2 4 01	Calzados	3202	20	1955	100	5,000.00	0.00	5,000.00	0.00	0.00	0.00	0.00	0.00	5,000.00
			2 3 6	PRODUCTOS DE MINERALES, METALICOS Y NO METALICOS					5,000.00	0.00	5,000.00	0.00	0.00	0.00	0.00	0.00	5,000.00
S	12 000 0000		2 3 6 3 04	Herramientas menores	3202	20	1955	100	5,000.00	0.00	5,000.00	0.00	0.00	0.00	0.00	0.00	5,000.00
S	12 000 0000		2 3 7	COMBUSTIBLES, LUBRICANTES, PRODUCTOS QUIMICOS Y CONEXOS					380,000.00	0.00	380,000.00	182,971.00	0.00	26,601.00	26,601.00	209,572.00	170,428.00
S	12 000 0000		2 3 7 1 01	Gasolina	3202	20	1955	100	280,000.00	0.00	280,000.00	90,650.00	0.00	26,601.00	26,601.00	117,251.00	162,749.00
			2 3 7 1 02	Gasoil					144,628.00	0.00	144,628.00	29,679.47	0.00	8,065.63	8,065.63	37,745.10	106,882.90
			2 1	SERVICIOS DE ornato, embellecimiento y c					84,628.00	0.00	84,628.00	29,679.47	0.00	8,065.63	8,065.63	37,745.10	46,882.90
			2 1 1	REMUNERACIONES Y CONTRIBUCIONES					74,100.00	0.00	74,100.00	26,467.78	0.00	6,036.87	6,036.87	32,504.65	41,595.35
S	12 000 0000		2 1 1 2 08	Personal de caracter temporal	3299	20	1955	100	68,400.00	0.00	68,400.00	26,467.78	0.00	6,036.87	6,036.87	32,504.65	35,895.35
S	12 000 0000		2 1 1 4 01	Sueldo anual no.13	3299	30	9995	102	5,700.00	0.00	5,700.00	0.00	0.00	0.00	0.00	0.00	5,700.00
			2 1 5	CONTRIBUCIONES A LA SEGURIDAD SOCIAL					10,528.00	0.00	10,528.00	3,211.69	0.00	2,028.76	2,028.76	5,240.45	5,287.55
S	12 000 0000		2 1 5 1 01	Contribuciones al seguro de salud	3299	20	1955	100	4,850.00	0.00	4,850.00	1,512.39	0.00	808.26	808.26	2,423.65	2,529.35
S	12 000 0000		2 1 5 2 01	Contribuciones al seguro de pensiones	3299	20	1955	100	4,857.00	0.00	4,857.00	1,414.10	0.00	1,009.40	1,009.40	2,423.50	2,433.50
			2 3	MATERIALES Y SUMINISTROS					60,000.00	0.00	60,000.00	0.00	0.00	0.00	0.00	0.00	60,000.00
			2 3 3	COMBUSTIBLES, LUBRICANTES, PRODUCTOS QUIMICOS Y CONEXOS					60,000.00	0.00	60,000.00	0.00	0.00	0.00	0.00	0.00	60,000.00
S	12 000 0000		2 3 3 7 1 01	Gasolina	3299	20	1955	100	60,000.00	0.00	60,000.00	0.00	0.00	0.00	0.00	0.00	60,000.00
			2 1	SERVICIOS DE supervisión y administraci					102,414.10	0.00	102,414.10	32,374.86	0.00	12,824.96	12,824.96	45,199.82	57,214.28
			2 1 1	REMUNERACIONES Y CONTRIBUCIONES					102,414.10	0.00	102,414.10	32,374.86	0.00	12,824.96	12,824.96	45,199.82	57,214.28
S	14 000 0000		2 1 1 1	REMUNERACIONES					84,500.00	0.00	84,500.00	25,395.12	0.00	6,957.90	6,957.90	32,353.02	52,145.98
S	14 000 0000		2 1 1 2 08	Personal de caracter Temporal	4305	20	1955	100	78,000.00	0.00	78,000.00	25,395.12	0.00	6,957.90	6,957.90	32,353.02	45,646.98
S	14 000 0000		2 1 1 4 01	Sueldo anual no.13	4305	20	1955	100	6,500.00	0.00	6,500.00	0.00	0.00	0.00	0.00	0.00	6,500.00
			2 1 5	CONTRIBUCIONES A LA SEGURIDAD SOCIAL					17,914.10	0.00	17,914.10	6,979.74	0.00	5,867.06	5,867.06	12,846.80	5,067.30



**MINISTERIO DE HACIENDA  
DIRECCION GENERAL DE PRESUPUESTO  
EJECUCION DE LOS GASTOS Y APLICACIONES POR DESTINO DE FONDOS Y ESTRUCTURA PROGRAMATICA  
CORRESPONDIENTE AL MES DE MAYO DEL AÑO 2026**


CODIGO DEL CAPITULO 7247  
DENOMINACION JUNTA DISTRITAL LA ORTEGA

Destino o de Fondos	Agrup. a Ej.	Estructura	Clasificador	Denominación	Función	Fuente Especif.	Organismo	Presupuesto			Acumulado		Ejecución del Gasto		Devengado a la Fecha	Balance Disponible		
								Original	Modificaciones	Vigente	Anterior	Compromiso	Devengado	Pagado				
1	2	3	4	5	6	7	8	9	10	11	12	13	14	15	16	17		
S	17 00	0000	2 1 5	1 01	Contribuciones al seguro de salud	1401	30	9995	102	8,708.00	0.00	8,708.00	2,605.44	0.00	1,736.96	1,736.96	4,342.40	4,365.60
S	17 00	0000	2 1 5	2 01	Contribuciones al seguro de pensiones	1401	30	9996	102	9,360.00	0.00	9,360.00	2,602.98	0.00	1,735.32	1,735.32	4,338.30	5,021.70
S	17 00	0000	2 1 5	3 01	Contribuciones al seguro de riesgo laboral	1401	30	9996	102	1,474.00	0.00	1,474.00	568.05	0.00	378.70	378.70	946.75	527.25
96	00	0000			Amortizaciones de préstamos	442				1,900,000.00	0.00	1,900,000.00	1,133,370.80	0.00	551,500.00	551,500.00	1,684,870.80	215,129.20
96	00	0000			DISMINUCION DE PASIVOS					1,900,000.00	0.00	1,900,000.00	1,133,370.80	0.00	551,500.00	551,500.00	1,684,870.80	215,129.20
96	00	0000			DISMINUCION DE DEUDA					1,900,000.00	0.00	1,900,000.00	1,133,370.80	0.00	551,500.00	551,500.00	1,684,870.80	215,129.20
S	96	00	0000	4 2 1	Distribución de cuentas por pagar de corto plazo	0000	30	9995	102	400,000.00	0.00	400,000.00	0.00	0.00	251,500.00	251,500.00	251,500.00	148,500.00
S	96	00	0000	4 2 1	Distribución de cuentas por pagar de corto plazo	0000	30	9996	102	1,500,000.00	0.00	1,500,000.00	1,133,370.80	0.00	300,000.00	300,000.00	1,433,370.80	66,629.20
98	00	0000			Administración de contribuciones espec					25,000.00	0.00	25,000.00	0.00	0.00	0.00	0.00	0.00	25,000.00
98	00	0000			TRANSFERENCIAS CORRIENTES					25,000.00	0.00	25,000.00	0.00	0.00	0.00	0.00	0.00	25,000.00
98	00	0000			TRANSFERENCIAS CORRIENTES AL SECTOR PRIVADO					25,000.00	0.00	25,000.00	0.00	0.00	0.00	0.00	0.00	25,000.00
S	98	00	0000	2 4 1	Transferencias corrientes a asociaciones sin fines de	4510	30	9996	102	25,000.00	0.00	25,000.00	0.00	0.00	0.00	0.00	0.00	25,000.00
99	00	0000			Administración de activos, pasivos y tr					286,000.00	0.00	286,000.00	10,500.00	0.00	0.00	0.00	10,500.00	275,500.00
99	00	0000			TRANSFERENCIAS CORRIENTES A GOBIERNOS GENERALES Y LOCALES					286,000.00	0.00	286,000.00	10,500.00	0.00	0.00	0.00	10,500.00	275,500.00
S	99	00	0000	2 4 3	Otras transferencias corrientes a instituciones descent	1103	20	1955	100	286,000.00	0.00	286,000.00	10,500.00	0.00	0.00	0.00	10,500.00	275,500.00
S	99	00	0000	2 4 3	TOTAL GENERAL					8,799,998.00	54,134.57	8,854,132.57	2,763,637.42	0.00	1,022,513.15	1,022,513.15	3,786,150.57	5,067,982.00

Preparado por



Revisado por



Aprobado por



**MINISTERIO DE HACIENDA**  
**DIRECCION GENERAL DE PRESUPUESTO**  
**EJECUCION DE LOS GASTOS Y APLICACIONES FINANCIERAS POR DESTINO DE FONDOS Y ESTRUCTURA PROGRAMATICA**  
**CORRESPONDIENTE AL MES DE MAYO DEL AÑO 2026**

CODIGO DEL CAPITULO 7247 JUNTA DISTRITAL LA ORTEGA

Orden de Ejecucion	Agrupamiento	Estructura	Clasificador	Denominación	Función	Fuente Financ.	Fuente Especif.	Origen Financ.	Presupuesto			Acumulado Anterior	Ejecución del Gasto				Devengado a la Fecha	Balance Disponible
									Original	Modificaciones	Vigente		Compromiso	Devengado	Pagado			
01	01	01	01	13	14	15	16	17	18	19	20 = 18 + 19	21	22 = 23 + 24	23	24	25 = 21 + 24	26 = 18 - 25	
		01 00 0000	2	Gestión administrativa y financiera	0000				443,500.00	6,150,233.43	6,593,733.43	4,858,672.16	0.00	17,943.30	17,943.30	4,876,615.46	1,717,117.97	
		01 00 0000	2	CONTRATACION DE SERVICIOS					267,000.00	0.00	267,000.00	91,231.42	0.00	15,616.96	15,616.96	106,848.38	160,151.62	
		01 00 0000	2	PUBLICIDAD IMPRESA Y ENCUADERNACION	1102	20	1955	100	20,000.00	0.00	20,000.00	0.00	0.00	0.00	0.00	0.00	20,000.00	
		01 00 0000	2	SEGUROS	1102	20	1955	102	25,000.00	0.00	25,000.00	0.00	0.00	0.00	0.00	0.00	25,000.00	
		01 00 0000	2	Seguro de bienes muebles	1102	30	9995	102	25,000.00	0.00	25,000.00	0.00	0.00	0.00	0.00	0.00	25,000.00	
		01 00 0000	2	OTROS SERVICIOS NO INCLUIDOS EN CONCEPTOS ANTERIORES	1102	20	1955	100	222,000.00	0.00	222,000.00	91,231.42	0.00	15,616.96	15,616.96	106,848.38	115,151.62	
		01 00 0000	2	Comisiones y gastos bancarios	1102	20	1955	100	17,000.00	0.00	17,000.00	11,231.42	0.00	6,165.96	6,165.96	11,848.38	5,151.62	
		01 00 0000	2	Servicios de informática y sistemas computarizados	1102	30	9996	102	205,000.00	0.00	205,000.00	80,000.00	0.00	15,000.00	15,000.00	95,000.00	110,000.00	
		01 00 0000	2	MATERIALES Y SUMINISTROS					80,000.00	0.00	80,000.00	42,440.74	0.00	2,326.34	2,326.34	44,767.08	35,232.92	
		01 00 0000	2	PRODUCTOS Y UTILES VARIOS					80,000.00	0.00	80,000.00	42,440.74	0.00	2,326.34	2,326.34	44,767.08	35,232.92	
		01 00 0000	2	Productos electrónicos y afines	1102	20	1955	100	80,000.00	0.00	80,000.00	42,440.74	0.00	2,326.34	2,326.34	44,767.08	35,232.92	
		01 00 0000	2	BIENES MUEBLES, INMUEBLES E INTANGIBLES					96,500.00	0.00	96,500.00	0.00	0.00	0.00	0.00	0.00	96,500.00	
		01 00 0000	2	MOBILIARIO Y EQUIPO					96,500.00	0.00	96,500.00	0.00	0.00	0.00	0.00	0.00	96,500.00	
		01 00 0000	2	Equipo computacional	1102	20	1955	100	20,000.00	0.00	20,000.00	0.00	0.00	0.00	0.00	0.00	20,000.00	
		01 00 0000	2	Electrodomesticos	1102	20	1955	100	76,500.00	0.00	76,500.00	0.00	0.00	0.00	0.00	0.00	76,500.00	
		01 03 0051	2	CONSTRUCCION DE PALACIO MUNICIPAL					0.00	6,150,233.43	6,150,233.43	4,725,000.00	0.00	0.00	0.00	4,725,000.00	1,425,233.43	
		01 03 0051	2	OBRAS					0.00	6,150,233.43	6,150,233.43	4,725,000.00	0.00	0.00	0.00	4,725,000.00	1,425,233.43	
		01 03 0051	2	OBRAS EN EDIFICACIONES					0.00	6,150,233.43	6,150,233.43	4,725,000.00	0.00	0.00	0.00	4,725,000.00	1,425,233.43	
		01 03 0051	2	Obras para edificaci3n no residencial	1102	10	0100	104	0.00	6,150,233.43	6,150,233.43	4,725,000.00	0.00	0.00	0.00	4,725,000.00	1,425,233.43	
		11							1,857,000.00	2,148,734.42	4,006,734.42	112,300.00	0.00	5,000.00	5,000.00	117,300.00	3,889,434.42	
		11 00 0000	2	Planificaci3n y desarrollo de planes y					152,000.00	0.00	152,000.00	20,000.00	0.00	5,000.00	5,000.00	25,000.00	127,000.00	
		11 00 0000	2	RENUMERACIONES Y CONTRIBUCIONES					77,000.00	0.00	77,000.00	20,000.00	0.00	5,000.00	5,000.00	25,000.00	52,000.00	
		11 00 0000	2	Sueldos al personal contratado e igualado	2503	20	1955	100	72,000.00	0.00	72,000.00	20,000.00	0.00	5,000.00	5,000.00	25,000.00	47,000.00	
		11 00 0000	2	Sueldo anual no.13	2503	20	1955	100	5,000.00	0.00	5,000.00	0.00	0.00	0.00	0.00	0.00	5,000.00	
		11 00 0000	2	CONTRATACION DE SERVICIOS					75,000.00	0.00	75,000.00	0.00	0.00	0.00	0.00	0.00	75,000.00	
		11 00 0000	2	SERVICIOS DE CONSERVACION, REPARACIONES MENORES E INSTA					75,000.00	0.00	75,000.00	0.00	0.00	0.00	0.00	0.00	75,000.00	
		11 00 0000	2	Instalaciones eléctricas	2503	20	1955	100	75,000.00	0.00	75,000.00	0.00	0.00	0.00	0.00	0.00	75,000.00	
		11 00 0000	2	Coordinaci3n, adquisici3n y manteni					205,000.00	0.00	205,000.00	92,300.00	0.00	0.00	0.00	92,300.00	112,700.00	
		11 00 0000	2	ALQUILERES Y RENTAS					30,000.00	0.00	30,000.00	0.00	0.00	0.00	0.00	0.00	30,000.00	
		11 00 0000	2	Alquileres de equipos de transporte, tractaci3n y elevaci	2503	20	1955	100	30,000.00	0.00	30,000.00	0.00	0.00	0.00	0.00	0.00	30,000.00	
		11 00 0000	2	MATERIALES Y SUMINISTROS					175,000.00	0.00	175,000.00	92,300.00	0.00	0.00	0.00	92,300.00	82,700.00	

**MINISTERIO DE HACIENDA**  
**DIRECCION GENERAL DE PRESUPUESTO**  
**EJECUCION DE LOS GASTOS Y APLICACIONES POR DESTINO DE FONDOS Y ESTRUCTURA PROGRAMATICA**  
**CORRESPONDIENTE AL MES DE MAYO DEL AÑO 2026**

CODIGO DEL CAPITULO 7247  
DENOMINACION JUNTA DISTRITAL LA ORTEGA

Orden de Fondos	Año	Estructura	Clasificador	Denominación	Función	Fuente Especial	Fuente Especial	Organismo	Presupuesto		Acumulado	Ejecución del Gasto		Devengado a la Fecha	Balance Disponible										
									Original	Modificaciones		Vigente	Devengado			Pagado									
1	2	3	4	5	6	7	8	9	10	11	12	13	14	15	16	17	18	19	20	21	22	23	24	25	26
1	11	00	0000	COMBUSTIBLES, LUBRICANTES, PRODUCTOS QUIMICOS Y CONEXOS	14	15	16	17	150,000.00	0.00	150,000.00	0.00	0.00	0.00	0.00	0.00	90,800.00	0.00	90,800.00	59,200.00					
1	11	00	0000	Gasolina	30	9995	102	150,000.00	0.00	150,000.00	0.00	0.00	0.00	0.00	0.00	0.00	90,800.00	0.00	90,800.00	59,200.00					
1	11	00	0000	PRODUCTOS Y UTILES VARIOS	2503		102	25,000.00	0.00	25,000.00	0.00	0.00	0.00	0.00	0.00	0.00	1,500.00	0.00	1,500.00	23,500.00					
1	11	00	0000	Otros repuestos y accesorios menores	2503	30	9996	102	25,000.00	0.00	25,000.00	0.00	0.00	0.00	0.00	0.00	1,500.00	0.00	1,500.00	23,500.00					
1	11	01	0051	CONSTRUCCION ACERAS Y CONTENES					0.00	3,559,734.42	3,559,734.42	0.00	0.00	0.00	0.00	0.00	0.00	0.00	0.00	3,559,734.42					
1	11	01	0051	OBRAS					0.00	2,149,734.42	3,649,734.42	0.00	0.00	0.00	0.00	0.00	0.00	0.00	0.00	3,649,734.42					
1	11	01	0051	INFRAESTRUCTURA					0.00	3,559,734.42	3,559,734.42	0.00	0.00	0.00	0.00	0.00	0.00	0.00	0.00	3,559,734.42					
1	11	01	0051	Infraestructura terrestre y obras anexas	2501	10	0100	100	0.00	3,559,734.42	3,559,734.42	0.00	0.00	0.00	0.00	0.00	0.00	0.00	0.00	3,559,734.42					
1	11	07	0051	OBRAS EN EDIFICACIONES					1,500,000.00	-1,410,000.00	90,000.00	0.00	0.00	0.00	0.00	0.00	0.00	0.00	0.00	90,000.00					
1	11	07	0051	CONSTRUCCION DE VIVIENDAS (PPM)					1,500,000.00	-1,410,000.00	90,000.00	0.00	0.00	0.00	0.00	0.00	0.00	0.00	0.00	90,000.00					
1	11	07	0051	Otras para edificac'n residencial (viviendas)	4101	20	1955	100	1,500,000.00	-1,410,000.00	90,000.00	0.00	0.00	0.00	0.00	0.00	0.00	0.00	0.00	90,000.00					
1	11	07	0051	Administración y reparación de unidad					569,500.00	0.00	569,500.00	0.00	0.00	0.00	0.00	0.00	0.00	0.00	0.00	569,500.00					
1	12	00	0000	MATERIALES Y SUMINISTROS					276,500.00	8,000.00	284,500.00	2,000.00	0.00	0.00	0.00	0.00	61,000.00	0.00	61,000.00	63,000.00					
1	12	00	0000	PRODUCTOS DE CUERO, CAUCHO Y PLASTICO					270,000.00	0.00	270,000.00	0.00	0.00	0.00	0.00	0.00	51,000.00	0.00	51,000.00	219,000.00					
1	12	00	0000	Lantas y neumáticos	1102	30	9995	102	270,000.00	0.00	270,000.00	0.00	0.00	0.00	0.00	0.00	51,000.00	0.00	51,000.00	219,000.00					
1	12	00	0000	COMBUSTIBLES, LUBRICANTES, PRODUCTOS QUIMICOS Y CONEXOS					6,500.00	8,000.00	14,500.00	2,000.00	0.00	0.00	0.00	0.00	10,000.00	0.00	10,000.00	2,500.00					
1	12	00	0000	Acelites y Grasas	1102	20	1955	100	6,500.00	8,000.00	14,500.00	2,000.00	0.00	0.00	0.00	0.00	10,000.00	0.00	10,000.00	2,500.00					
1	12	00	0000	Gestión Integral de los residuos sólido					255,000.00	-8,000.00	247,000.00	94,500.00	0.00	0.00	0.00	0.00	12,900.00	0.00	12,900.00	139,600.00					
1	12	00	0000	CONTRATACION DE SERVICIOS					140,000.00	0.00	140,000.00	75,700.00	0.00	0.00	0.00	0.00	12,900.00	0.00	12,900.00	88,600.00					
1	12	00	0000	SERVICIOS DE CONSERVACION, REPARACIONES MENORES E INSTA					140,000.00	0.00	140,000.00	75,700.00	0.00	0.00	0.00	0.00	12,900.00	0.00	12,900.00	88,600.00					
1	12	00	0000	Servicios especiales de mantenimiento y reparac'n	3202	30	9995	102	20,000.00	0.00	20,000.00	0.00	0.00	0.00	0.00	0.00	17,250.00	0.00	17,250.00	2,750.00					
1	12	00	0000	Mantenimiento y reparación de equipos de transporte	3202	30	9996	102	120,000.00	0.00	120,000.00	56,450.00	0.00	0.00	0.00	0.00	71,350.00	0.00	71,350.00	48,650.00					
1	12	00	0000	MATERIALES Y SUMINISTROS					105,000.00	-8,000.00	97,000.00	18,800.00	0.00	0.00	0.00	0.00	18,800.00	0.00	18,800.00	78,200.00					
1	12	00	0000	PRODUCTOS DE MINERALES, METALICOS Y NO METALICOS					10,000.00	0.00	10,000.00	0.00	0.00	0.00	0.00	0.00	0.00	0.00	0.00	10,000.00					
1	12	00	0000	Herramientas menores	3202	30	9995	102	10,000.00	0.00	10,000.00	0.00	0.00	0.00	0.00	0.00	0.00	0.00	0.00	10,000.00					
1	12	00	0000	COMBUSTIBLES, LUBRICANTES, PRODUCTOS QUIMICOS Y CONEXOS					95,000.00	-8,000.00	87,000.00	18,800.00	0.00	0.00	0.00	0.00	0.00	18,800.00	0.00	18,800.00	68,200.00				
1	12	00	0000	Gasol	3202	30	9996	102	75,000.00	0.00	75,000.00	18,800.00	0.00	0.00	0.00	0.00	18,800.00	0.00	18,800.00	56,200.00					
1	12	00	0000	Lubrificantes	3202	20	1955	100	20,000.00	-8,000.00	12,000.00	0.00	0.00	0.00	0.00	0.00	0.00	0.00	0.00	12,000.00					
1	12	00	0000	BIENES MUEBLES, INMUEBLES E INTANGIBLES					10,000.00	0.00	10,000.00	0.00	0.00	0.00	0.00	0.00	0.00	0.00	0.00	10,000.00					
1	12	00	0000	MOBILIARIO Y EQUIPO					10,000.00	0.00	10,000.00	0.00	0.00	0.00	0.00	0.00	0.00	0.00	0.00	10,000.00					
1	12	00	0000	Muebles de oficina y estantería	3202	20	1955	100	10,000.00	0.00	10,000.00	0.00	0.00	0.00	0.00	0.00	0.00	0.00	0.00	10,000.00					
1	12	00	0000	Servicios de ornato, embellecimiento y c					38,000.00	0.00	38,000.00	2,500.00	0.00	0.00	0.00	0.00	2,500.00	0.00	2,500.00	35,500.00					
1	12	00	0000	MATERIALES Y SUMINISTROS					38,000.00	0.00	38,000.00	2,500.00	0.00	0.00	0.00	0.00	2,500.00	0.00	2,500.00	35,500.00					



**MINISTERIO DE HACIENDA**  
**DIRECCION GENERAL DE PRESUPUESTO**  
**EJECUCION DE LOS GASTOS Y APLICACIONES FINANCIERAS POR DESTINO DE FONDOS Y ESTRUCTURA PROGRAMATICA**  
**CORRESPONDIENTE AL MES DE MAYO DEL AÑO 2026**


CODIGO DEL CAPITULO 7247  
DENOMINACION JUNTA DISTRITAL LA ORTEGA


Detalle o de Fond da	Agrup Prog a	Estructura Reconstruccion	Clasificador Tipo	Obj Cta	Sca Aux	Denominación	Funcion	Fuente Especif	Fuente Organismo	Presupuesto			Acumulado		Ejecución del Gasto			Devengado a		Balance Disponibile
										Original	Modificaciones	Vigente	Anterior	Compromiso	Devengado	Pagado	la Fecha			
										18	19	20 = 18 + 19	21	22 = 23 - 24	23	24	25 = 21 + 24	26 = 18 - 25		
	01	01 00 0000	2	2	2	Gestion administrativa y financiera	0000			25,200.00	2,250.98	27,450.98	1,689.90	0.00	555.50	555.50	2,245.40	25,205.58		
		01 00 0000	2	2	2	CONTRATACION DE SERVICIOS				25,200.00	0.00	25,200.00	1,514.90	0.00	555.50	555.50	2,070.40	23,129.60		
		01 00 0000	2	2	2	PUBLICIDAD IMPRESIVA Y ENCUADERNACION				20,200.00	0.00	20,200.00	0.00	0.00	0.00	0.00	0.00	20,200.00		
		01 00 0000	2	2	2	Impresión y encuaderna	1102	30	9995	102	20,200.00	0.00	20,200.00	0.00	0.00	0.00	0.00	20,200.00		
		01 00 0000	2	2	2	OTROS SERVICIOS NO INCLUIDOS EN CONCEPTOS ANTERIORES				5,000.00	0.00	5,000.00	1,514.90	0.00	555.50	555.50	2,070.40	2,929.60		
		01 00 0000	2	2	2	Comisiones y gastos bancarios	1102	20	1955	100	4,083.15	0.00	4,083.15	1,339.90	0.00	380.50	380.50	1,720.40	2,362.75	
		01 00 0000	2	2	2	Comisiones y gastos bancarios	1102	30	9995	102	916.85	0.00	916.85	175.00	0.00	175.00	175.00	350.00	596.85	
		01 00 0000	2	2	2	Normas, seguimiento, control y fiscaliza	0000			0.00	2,250.98	2,250.98	175.00	0.00	0.00	0.00	175.00	2,075.98		
		01 00 0000	2	2	2	Comisiones y gastos bancarios	1102	30	9995	121	0.00	2,250.98	2,250.98	175.00	0.00	0.00	0.00	175.00	2,075.98	
		14 00 0000				Gestion y administracion de los servic				130,000.00	100,000.00	230,000.00	0.00	0.00	100,000.00	100,000.00	100,000.00	130,000.00		
		14 00 0000	2	2	4	Servicios funerarios y gastos conexos	4305	30	9995	102	130,000.00	0.00	130,000.00	0.00	0.00	0.00	0.00	130,000.00		
		14 00 0000	2	2	4	TRANSFERENCIAS CORRIENTES				0.00	100,000.00	100,000.00	0.00	0.00	100,000.00	100,000.00	100,000.00	0.00		
		14 00 0000	2	2	4	TRANSFERENCIAS CORRIENTES AL SECTOR PRIVADO				0.00	100,000.00	100,000.00	0.00	0.00	100,000.00	100,000.00	100,000.00	0.00		
		14 00 0000	2	2	4	Ayudas y donaciones programadas a hogares y pers	4805	30	9995	102	0.00	100,000.00	100,000.00	0.00	0.00	100,000.00	100,000.00	100,000.00	0.00	
		15 00 0000				Gestion de asistencia sociales				100,800.00	-100,000.00	800.00	0.00	0.00	0.00	0.00	0.00	800.00		
		15 00 0000	2	2	3	MATERIALES Y SUMINISTROS				100,800.00	-100,000.00	800.00	0.00	0.00	0.00	0.00	0.00	800.00		
		15 00 0000	2	2	3	ALIMENTOS Y PRODUCTOS AGROFORESTALES				100,800.00	-100,000.00	800.00	0.00	0.00	0.00	0.00	0.00	800.00		
		15 00 0000	2	2	3	Alimentos y bebidas para personas	4510	30	9995	102	100,800.00	-100,000.00	800.00	0.00	0.00	0.00	0.00	800.00		
		15 00 0000	2	2	4	Apoyo a la atención primaria y prestaci				40,000.00	0.00	40,000.00	0.00	0.00	0.00	0.00	0.00	40,000.00		
		15 00 0000	2	2	4	PRODUCTOS FARMACEUTICOS				40,000.00	0.00	40,000.00	0.00	0.00	0.00	0.00	0.00	40,000.00		
		15 00 0000	2	2	3	Productos medicinales	4203	20	1955	100	40,000.00	0.00	40,000.00	0.00	0.00	0.00	0.00	40,000.00		
		15 00 0000	2	2	3	Servicios de educación ciudadana y hbi				150,000.00	0.00	150,000.00	0.00	0.00	0.00	0.00	0.00	150,000.00		
		15 00 0000	2	2	3	PRODUCTOS DE PAPEL, CARTON E IMPRESOS				120,000.00	0.00	120,000.00	0.00	0.00	0.00	0.00	0.00	120,000.00		
		15 00 0000	2	2	3	Textos de enseñanza	4409	30	9996	102	120,000.00	0.00	120,000.00	0.00	0.00	0.00	0.00	120,000.00		
		15 00 0000	2	2	4	TRANSFERENCIAS CORRIENTES				30,000.00	0.00	30,000.00	0.00	0.00	0.00	0.00	0.00	30,000.00		
		15 00 0000	2	2	4	TRANSFERENCIAS CORRIENTES AL SECTOR PRIVADO				30,000.00	0.00	30,000.00	0.00	0.00	0.00	0.00	0.00	30,000.00		
		15 00 0000	2	2	4	Becas Nacionales	4409	30	9996	102	30,000.00	0.00	30,000.00	0.00	0.00	0.00	0.00	30,000.00		
		15 00 0000	2	2	4	Fomento del deporte y actividades recre				114,000.00	0.00	114,000.00	0.00	0.00	0.00	0.00	0.00	114,000.00		
		15 00 0000	2	2	3	MATERIALES Y SUMINISTROS				84,000.00	0.00	84,000.00	0.00	0.00	0.00	0.00	0.00	84,000.00		
		15 00 0000	2	2	3	TEXTILES Y VESTUARIOS				24,000.00	0.00	24,000.00	0.00	0.00	0.00	0.00	0.00	24,000.00		
		15 00 0000	2	2	3	Prendas de vestir	4302	20	1955	100	24,000.00	0.00	24,000.00	0.00	0.00	0.00	0.00	24,000.00		

**MINISTERIO DE HACIENDA  
DIRECCION GENERAL DE PRESUPUESTO  
EJECUCION DE LOS GASTOS Y APLICACIONES FINANCIERAS POR DESTINO DE FONDOS Y ESTRUCTURA PROGRAMATICA  
CORRESPONDIENTE AL MES DE MAYO DEL AÑO 2026**

CODIGO DEL CAPITULO 7247  
DENOMINACION JUNTA DISTRITAL LA ORTEGA

Detalle o de Fund de a Ej	Anexo no	Estructura Pgto/Activ/Concepto	Clasificador Obj. Cta Social Aux	Denominación	Función Financ.	Fuente Especif. Financ.	Organismo Financ.	Presupuesto			Acumulado		Ejecución del Gasto		Devengado a la Fecha 25 = 21 + 24	Balance Disponble 26 = 18 - 25	
								Original 18	Modificaciones 19	Vigente 20 = 18 + 19	Anterior 21	Compromiso 22 = 23 - 24	Devengado 23	Pagado 24			
				13	14	15	16	17	18	19	20 = 18 + 19	21	22 = 23 - 24	23	24	25 = 21 + 24	26 = 18 - 25
				PRODUCTOS Y UTILES VARIOS	4302	20	1955	100	60,000.00	0.00	60,000.00	0.00	0.00	0.00	0.00	0.00	60,000.00
				Utilles destinados a actividades deportivas y recreativas					60,000.00	0.00	60,000.00	0.00	0.00	0.00	0.00	0.00	60,000.00
				TRANSFERENCIAS CORRIENTES					30,000.00	0.00	30,000.00	0.00	0.00	0.00	0.00	0.00	30,000.00
				TRANSFERENCIAS CORRIENTES AL SECTOR PRIVADO					30,000.00	0.00	30,000.00	0.00	0.00	0.00	0.00	0.00	30,000.00
				Premios literarios, deportivos y culturales					30,000.00	0.00	30,000.00	0.00	0.00	0.00	0.00	0.00	30,000.00
				Fortalecimiento de la equidad de género	4302			102	540,000.00	0.00	540,000.00	179,000.00	0.00	44,750.00	44,750.00	223,750.00	316,250.00
				Ayudas y donaciones programadas a hogares y personas	603	20	1955	100	500,000.00	-7,750.00	492,250.00	173,000.00	0.00	43,250.00	43,250.00	216,250.00	276,000.00
				Ayudas y donaciones ocasionales a hogares y personas	603	20	1955	100	40,000.00	7,750.00	47,750.00	6,000.00	0.00	1,500.00	1,500.00	7,500.00	40,250.00
				TOTAL GENERAL					1,100,000.00	2,250.98	1,102,250.98	180,689.90	0.00	145,305.50	145,305.50	326,995.40	776,255.58
GRAN TOTAL									21,999,998.00	9,809,209.78	31,809,207.78	11,043,788.16	0.00	1,870,886.92	1,870,886.92	12,914,675.08	18,934,532.70

Preparado por 

Revisado por 

Aprobado por 